



Sync

Online user manual

Силиконовый перезаряжаемый вибратор для пар, предназначенный для легкого ношения во время секса. Sync O Специальная O-образная форма надежно фиксирует игрушку, обеспечивая вибрацию, которой могут наслаждаться оба партнера, именно там, где вы хотите.

Оглавление



1 Sync O Обзор

2 Характеристики

3 Очистка

4 Включение питания

5 ?????? ????????

6 Как использовать

7 Соединение

8 Игра в одной комнате

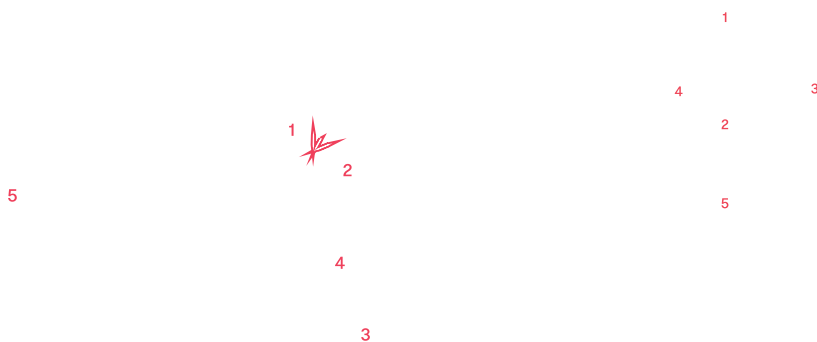
9 Игра на длинной дистанции

10 Дистанционное управление

11 Зарядка

12 Замените батарею у пульта

1 Обзор



1 Кнопка We-Vibe

1 увеличить

2 Магнитные штифты
Зарядка

2 уменьшить

3 Внутренний O-образный
кронштейн

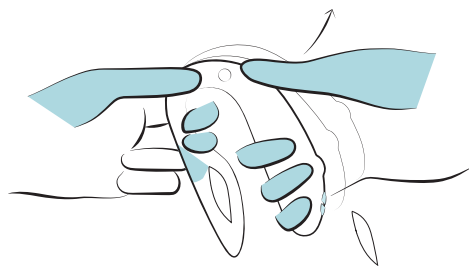
3 предыдущий

4 Внешний стимулятор

4 следующий



2 Характеристики



Sync O разработан таким образом, чтобы подстраиваться под особенности вашего тела. Во избежание повреждений осторожно сгибайте Sync O.

3 Очистка

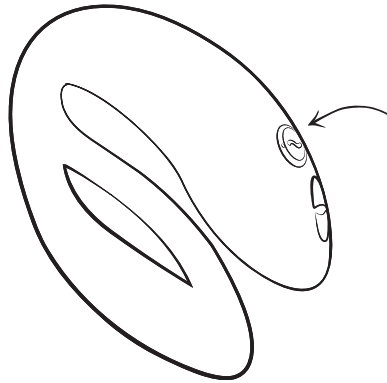


Sync O: Промойте теплой водой и средством для чистки игрушек премиум-класса и вытрите насухо безворсовой тканью. Пульт We-Vibe: Не погружайте в воду. Пожалуйста, используйте влажную



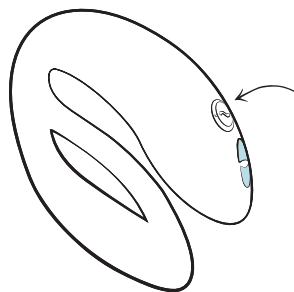
Ткань и
мягкое
мыло для
Очистка.











4 Включение питания



Нажмите
кнопку
We-Vibe,
чтобы
включить
ваш
Sync O.

5 ??????? ?????????

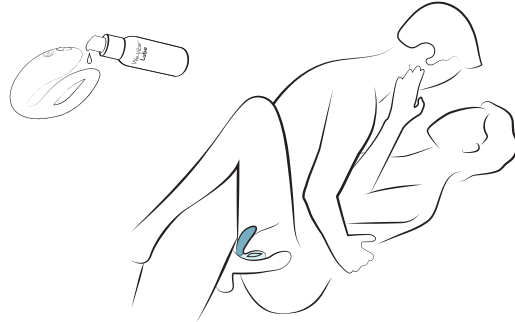


- 1. Low 
- 2. Medium 
- 3. High 
- 4. Ultra 
- 5. Pulse 
- 6. Wave 
- 7. Echo 
- 8. Tide 
- 9. Crest 
- 10. Surf 

Нажмите
кнопку We-
Vibe еще раз,
чтобы
переключиться
на 10
различных
режимов.



6 Как использовать

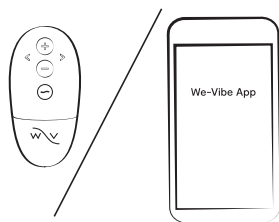
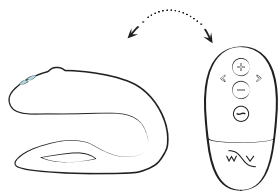


Добавьте немного смазки на водной основе на сайт Sync O и на свое тело. Выберите любимый режим и аккуратно введите стимулятор точки G во влагалище, положив внешний клиторальный стимулятор на клитор. Пусть ваш партнер присоединится к вам, чтобы использовать вибрацию во время секса.

7 Соединение

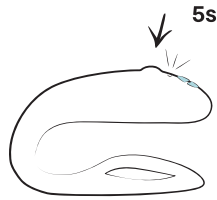
Sync O поставляется в паре с пультом We-Vibe из коробки. Sync может одновременно сопрягаться только с одним пультом или устройством, поддерживающим приложение.





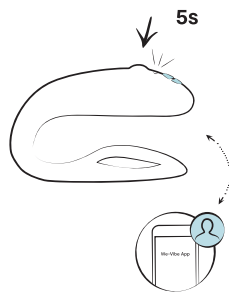
8 Игра в одной комнате





Для сопряжения Sync O с телефоном нажмите и удерживайте кнопку управления на Sync O в течение 10 секунд.

Индикатор LED начнет мигать и будет мигать до тех пор, пока не будет отпущен. Sync O был сброшен. Загрузите приложение We-Vibe App и следуйте инструкциям по сопряжению в приложении на устройстве, поддерживающем приложение.

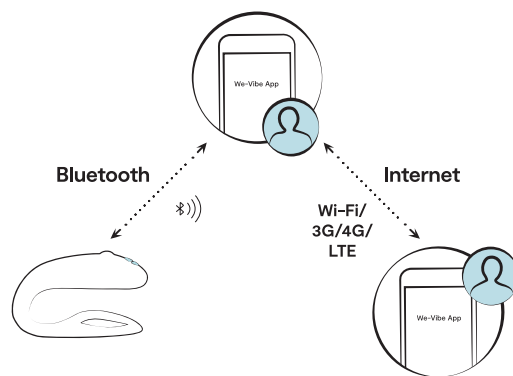


Нажмите и удерживайте кнопку управления на Sync O до тех пор, пока она не завибрирует дважды и не начнет мигать индикатор LED. Теперь Sync O находится в режиме сопряжения. После сопряжения Sync O завибрирует 3 раза, а индикатор LED перестанет мигать. Для достижения наилучших результатов Sync O подключается на расстоянии до 30 футов в прямой



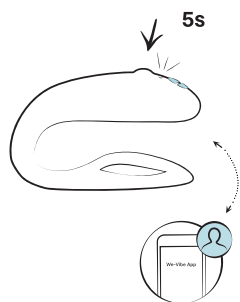
видимости и в радиусе примерно 20 футов в радиусе 360 градусов.

9 Игра на длинной дистанции

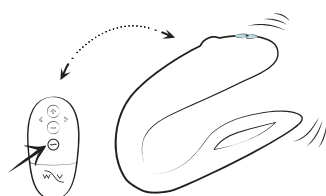


Чтобы играть на расстоянии, и вы, и ваш партнер загружаете приложение We-Vibe App на свои смартфоны. Sync O затем сопрягается с телефоном, который остается в радиусе действия Bluetooth игрушки. После сопряжения со смартфоном отправьте партнеру приглашение, выбрав "Игра на длинной дистанции" в приложении We-Vibe. Наслаждайтесь удовольствием на любом расстоянии. Дополнительную информацию см. на сайте www.we-vibe.com/app.





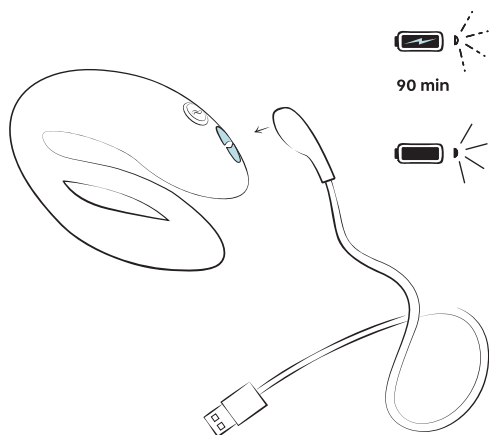
Для повторного сопряжения пульта необходимо сначала выйти из приложения We-Vibe App. Теперь нажмите и удерживайте кнопку управления на пульте Sync в течение 5 секунд, пока он не завибрирует дважды и не начнет мигать индикатор LED . Удерживайте кнопку We-Vibe на пульте We-Vibe еще 5 секунд. После сопряжения Sync O завибрирует 3 раза, и LED перестанет мигать.



11 Зарядка

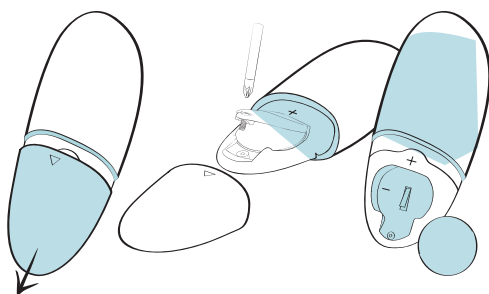
Зарядка в течение 90 минут Свет быстро мигает:
Зарядка Свет включен:
Полностью заряжен Не





горит:
Отсутствие
питания или
неправильное
расположение
зарядного
устройства на
устройстве
Sync.

12 Замените батарею у пульта



Чтобы заменить
батарейку в пульте
ДУ, просто
снимите нижнюю
крышку и
извлеките
батарейку.
Замените ее
неперезаряжаемой
кнопочной
батарейкой
CR2032.

13 Инструкции по технике безопасности

ВНИМАНИЕ

Продается только в качестве новинки. Не подходит для медицинских целей. Используйте продукт только по назначению. Храните в недоступном для детей месте. Если вы находитесь под наблюдением врача и/или имеете заболевание, требующее использования какого-либо медицинского устройства, пожалуйста, проконсультируйтесь с врачом перед использованием данного продукта. При появлении раздражения кожи,

боли или дискомфорта немедленно прекратите использование продукта и проконсультируйтесь с врачом. Данный продукт может использоваться только взрослыми. Лица с ограниченными физическими, сенсорными или умственными способностями или с недостаточным опытом и знаниями, если они получили надзор или инструктаж по безопасному использованию изделия и понимают связанные с этим опасности. Дети не должны играть с изделием. Очистка и техническое обслуживание не должны выполняться детьми. Не используйте на опухших или воспаленных участках кожи. Перед использованием снимите пирсинг или украшения в области гениталий. Всегда очищайте изделие до и после использования в соответствии с инструкциями, приведенными в руководстве. Во избежание повреждения изделия, изделие и его аккумулятор не должны подвергаться воздействию температуры выше 45°C, разбираться, подвергаться механическим или электрическим повреждениям. Совместное использование секс-игрушек может привести к передаче половых заболеваний. Не используйте секс-игрушки совместно с другими пользователями, кроме вашего партнера. При необходимости используйте меры предохранения с партнером. Не используйте игрушку, если вы обнаружили трещины или признаки деградации материала покрытия. Этот продукт не предназначен для анального использования. Не используйте анально! Регулярно проверяйте устройство Зарядка и изделие на наличие повреждений и не используйте в случае их обнаружения. Магнитные поля могут влиять на механические и электронные компоненты, такие как кардиостимуляторы. Не используйте прибор непосредственно над кардиостимулятором. Обратитесь к своему врачу за дополнительной информацией. Держите карты с магнитной полосой (например, кредитные карты) подальше от устройства, так как они могут быть повреждены магнитом устройства. Если кажется, что устройство работает ненормально, выключите его и обратитесь в раздел поддержки на нашем сайте.

ЗАРЯДКА

Перед первым использованием устройства Зарядка проверьте уровень напряжения в сети, так как напряжение в сети не должно превышать максимальное напряжение, указанное на устройстве Зарядка . Зарядка устройства должна производиться только при соответствующем сверхнизком напряжении, соответствующем маркировке на устройстве. Не используйте и не чистите устройство, пока батарея находится на Зарядка. Никогда не погружайте устройство Зарядка или кабель Зарядка в воду или другие жидкости. В данном устройстве установлены несменные батареи. Отключайте кабель Зарядка от электросети каждый раз после зарядки устройства.

ПУЛЬТ ДИСТАНЦИОННОГО УПРАВЛЕНИЯ WE-VIBE

Не разбирайте, не прокалывайте, не модифицируйте, не роняйте, не бросайте и не подвергайте батареи другим ненужным ударам. Не заряжайте непerezаряжаемые батареи. Не кладите батареи в рот. При проглатывании немедленно обратитесь к местному врачу. Используйте только батарейки CR2032. Не используйте батарейки и не заряжайте их, если они протекают, обесцвечены, ржавы, деформированы, имеют неприятный запах или имеют другие отклонения от нормы.

ДЛЯ ОПТИМАЛЬНОГО ИСПОЛЬЗОВАНИЯ ПРОДУКТА ПРОСИМ СОБЛЮДАТЬ СЛЕДУЮЩИЕ РЕКОМЕНДАЦИИ:

Для обеспечения длительного срока службы батареи регулярно заряжайте изделие, даже если оно не используется. Храните в надежном, сухом месте, не подвергая воздействию прямых солнечных лучей. Мы рекомендуем использовать с изделием лубриканты на водной основе. Во избежание повреждения изделия не используйте с ним парфюмированные и спиртовые лубриканты, гели или массажные масла. Не используйте лубриканты на основе силикона с силиконовыми изделиями.

ПРИМЕЧАНИЕ ПО БАТАРЕЯМ:



Европейские нормы требуют предоставления следующей информации: Батареи и перезаряжаемые аккумуляторы нельзя выбрасывать в бытовые отходы. По закону вы, как конечный пользователь, обязаны возвращать использованные батареи. Пожалуйста, используйте для этого официальные пункты сбора, такие как пункты приема, предоставляемые государственными органами по утилизации отходов. Вы также можете вернуть нам использованные батарейки, которые мы перевозим или перевозили как новые. Пожалуйста, свяжитесь с нами по адресу care@we-vibe.com. Во избежание короткого замыкания полюса литиевых батарей перед возвратом следует заклеить скотчем. В целях безопасности мы просим вас не отправлять батареи к нам по почте и отсылаем вас к правилам пересылки опасных грузов, предоставляемым почтовыми перевозчиками. Если батареи постоянно установлены в изделии, пожалуйста, не пытайтесь извлечь их самостоятельно. Это может привести к необратимому повреждению устройства. Ваши обязательства как покупателя регулируются Директивой WEEE и национальным законодательством по ее применению. Соблюдайте информацию, содержащуюся в руководстве и на сайте Инструкции по технике безопасности, чтобы предотвратить образование отходов и мусора. Использованные батареи содержат вредные вещества, которые могут нанести вред окружающей среде или вашему здоровью, если они хранятся или утилизируются ненадлежащим образом. В частности, это относится к неправильному обращению с литиевыми батареями. Батарейки также содержат важное сырье, такое как железо, цинк, марганец и никель, и могут быть переработаны. Раздельный сбор позволяет переработать это сырье и предотвратить негативное воздействие выделяемых загрязняющих веществ на окружающую среду и здоровье человека. Знак с перечеркнутой мусорной корзиной означает, что нельзя выбрасывать батарейки и аккумуляторы вместе с бытовыми отходами.



При наличии законодательных требований этот знак означает, что при маркировке батарей необходимо использовать следующие символы и их значение:

Hg: Батарея содержит более 0,0005% ртути по массе

Pb: Батарея содержит более 0,004% свинца по массе

Cd: Батарея содержит более 0,002% кадмия по массе

ПРИМЕЧАНИЯ ПО ВЫБИТИЮ ЭЛЕКТРООБОРУДОВАНИЯ

Европейские нормы требуют от нас предоставления следующей информации: Мы хотели бы обратить внимание владельцев электрооборудования на то, что старое электрооборудование должно собираться отдельно от бытовых отходов в соответствии с действующим законодательством. Батареи и аккумуляторы, которые не прочно встроены в старое электрооборудование, а также лампочки, которые могут быть извлечены из оборудования без разрушения, должны быть отделены от старого оборудования неразрушающим способом перед сдачей в пункт приема отходов для надлежащей утилизации. Обратитесь к отдельным инструкциям по утилизации батарей. Символ перечеркнутой мусорной корзины, изображенный ниже и прикрепленный к старому электрооборудованию, также указывает на необходимость его отдельного сбора:



В соответствии с Директивой WEEE и национальным законом о ее реализации мы, как дистрибьюторы электрооборудования, обязаны бесплатно принимать некоторые отходы электрооборудования. При покупке нового электрического и электронного устройства вы можете бесплатно сдать нам старое электрооборудование, которое по сути выполняет те же функции, что и новое устройство. Если размер вашего старого электрооборудования не превышает 25 сантиметров, вы также можете сдать его нам бесплатно, не покупая новое устройство. Пожалуйста, свяжитесь с нами по адресу care@we-vibe.com. Мы

организуем возврат старого электрооборудования. В целях безопасности мы просим вас воздержаться от сдачи осветительных приборов (например, лампочек). Для возврата осветительных приборов воспользуйтесь пунктами приема, предоставляемыми государственными органами по утилизации отходов, или свяжитесь с нами напрямую по вышеуказанному адресу электронной почты. . Вы также можете сдать старое электрооборудование в любой из пунктов приема, организованных государственными органами по утилизации отходов. Вы вносите важный вклад в повторное использование, переработку и другие виды утилизации старых приборов, отправляя старое электрооборудование для отдельного сбора в соответствующие группы сбора. Как конечный пользователь, вы несете ответственность за удаление личных данных из использованного электрооборудования перед сдачей его на утилизацию. Пожалуйста, соблюдайте информацию в руководстве и на сайте Инструкции по технике безопасности , чтобы предотвратить отходы, и проверьте возможные варианты ремонта.

Содержит

FCC ID: ZUESSC22A

IC: 9804A-SSC22A

Model: SCO2A

HVIN: SCO2A

PMN: Sync O

Операционная частота (МГц): 2402-2480

Max. выходная мощность РЧ (дБМ): Устройство: -1,07

ГАРАНТИЯ ПРОИЗВОДИТЕЛЯ

Компания WOW Tech Europe GmbH предоставляет на данный продукт добровольную гарантию производителя, которая действует в дополнение к установленной законом гарантии, на которую потребители имеют право по отношению к своему продавцу. Подробную информацию о гарантии производителя можно найти на сайте www.we-vibe.com.



ВНИМАНИЕ

Содержит пуговичную или монетную батарейку. Храните вдали от детей. Опасен при проглатывании. Батарея может вызвать тяжелые или смертельные травмы за 2 часа или менее, если ее проглотить или поместить внутрь любой части тела. Немедленно обратитесь за медицинской помощью, если есть подозрение, что батарея была проглочена или помещена внутрь любой части тела.

FCC SDoC (We-Vibe Sync, SSC22A):

Ответственная сторона – США Контактная информация:

WOW Tech USA Ltd.

103 Foulk Rd, Ste. 202

Wilmington, DE,

USA19803-3742

Attention: Президент

Заявления FCC и IC:

Данное устройство соответствует части 15 правил FCC и лицензионным нормам RSS, освобождающим от лицензирования Industry Canada Эксплуатация разрешена при соблюдении следующих двух условий: (1) данное устройство не должно создавать вредных помех, и (2) данное устройство должно принимать лю помехи, включая помехи, которые могут вызвать нежелательную работу. Данное цифровое устройство класса B соответствует канадскому стандарту ICES-003.

Cet appareil est conforme à la partie 15 des Règles FCC et aux normes RSS exemptes de licence d'Industry Canada. Использование должно осуществляться при соблюдении двух условий: (1) данное устройство не должно вызывать помех и (2) данное устройство должно принимать любые помехи, включая те, которые могут привести к нежелательному функционированию. Это устройство класса B соответствует канадской норме NMB-003.

ВНИМАНИЕ : Изменения или модификации данного устройства, не одобренные стороной, ответственной за соответствие, могут лишить пользователя права на эксплуатацию оборудования.

ПРИМЕЧАНИЕ: Данное оборудование было протестировано и признано соответствующим ограничениям для цифровых устройств класса B в соответствии с частью 15 правил FCC. Эти ограничения предназначены для обеспечения разумной защиты от вредных помех при установке в жилых помещениях. Данное оборудование генерирует, использует и может излучать радиочастотную энергию и, если оно установлено и используется не в соответствии с инструкциями, может создавать вредные помехи для радиосвязи. Однако нет никакой гарантии, что помехи не возникнут в конкретной установке. Если данное оборудование создает помехи для радио- или телевизионного приема, что можно определить, выключив и включив оборудование, пользователю рекомендуется попытаться устранить помехи одним или несколькими из следующих способов:

- переориентируйте или переместите приемную антенну.
- Увеличьте расстояние между оборудованием и приемником.
- Подключите оборудование к розетке в цепи, отличной от той, к которой подключен приемник.
- Обратитесь за помощью к дилеру или опытному специалисту по радио/ТВ.

Устройство не должно быть расположено или работать совместно с любой другой антенной или передатчиком. Устройство было проверено на соответствие общим требованиям к воздействию радиочастотного излучения. Устройство может использоваться в портативных условиях без ограничений. Устройство соответствует ограничениям напряженности радиочастотного поля, пользователи могут получить информацию о воздействии радиочастотного излучения и соответствии требованиям. Le présent appareil est conforme de ce matériel aux conformités ou aux limites d'intensité de champ RF, les utilisateurs peuvent sur l'exposition aux radiofréquences et la conformité d'acquérir les informations correspondante.

ЭЛЕКТРИЧЕСКАЯ НАГРУЗКА

Модель: Sync O

Номер модели: SCO2A

Электрический 3,7 В = 0,5 А: Встроенная литий-ионная аккумуляторная батарея.

5 В = 0,5 А: При зарядке с помощью устройства USB Зарядка .

Используйте адаптер переменного тока USB (не входит в комплект поставки) с мощностью, соответствующей номиналу изделия. Используйте только оригинальный кабель из комплекта поставки.

Разработано в Канаде.

Пат. wowtech.com/pat

WOW Tech Europe GmbH Hermann-Blankenstein-Str. 510249 Berlin, Germany

CUSTOMER CARE

care@we-vibe.com www.we-vibe.com

Упаковка



Руководства



Продукт



Points de collecte sur www.quefairedemesdechets.fr

Дата выпуска: 04/2023

